

N° 24 / Junio 2025

INSTITUTO TRAUMATOLÓGICO

Dr. Teodoro Gebauer Weisser

DESDE
1937

COMPROMETIDOS
CON LA SALUD
PÚBLICA



Semana del Donante de Sangre

UN GESTO QUE SALVA VIDAS



Unidad de Comunicaciones y Relaciones Públicas | www.intraumatologico.cl

ÍNDICE

El Instituto Traumatológico es Líder en el estudio y tratamiento del Osteosarcoma a nivel país

WEBINAR: ARTROSIS DE CADERA	Pág 3
MESA DE SEGURIDAD: BOTONES DE ALERTA.....	Pág 4
REUNIÓN CCU: PREPARANDO LA CUENTA PÚBLICA 2024	Pág 5
IT EN JORNADA DE ONCOLOGÍA	Pág 6
REUNIÓN DE ENFERMERÍA: GESTIÓN DEL RIESGO DE DESASTRES.....	Pág 7
IT EN JORNADA DE IMPLEMENTACIÓN RED SANA	Pág 8
REUNIÓN CONSEJO TÉCNICO AMPLIADO	Pág 9
IT PRESENTE EN CURSO INTERNACIONAL DE LA FUNDACIÓN AO.....	Pág 10
SEMANA DEL DONANTE DE SANGRE	Pág 12
CIRUGÍA: ABORDAJE ANTERIOR DE CADERA.....	Pág 16
ENDOSCOPIA DE COLUMNA.....	Pág 18
RECONOCIMIENTO MUTUAL DE SEGURIDAD.....	Pág 20
CONCURSO DÍA DEL PADRE.....	Pág 22
DÍA DEL PADRE DAMAS DE ROJO.....	Pág 23
BREVES UNIDAD ALIMENTACIÓN Y NUTRICIÓN.....	Pág 24
VIDEOS DESTACADOS	Pág 25
DESPEDIDA FUNCIONARIA SOLEDAD PONCE.....	Pág 26
BIENVENIDA NUEVOS FUNCIONARIOS.....	Pág 28
LLEGÓ FELICITACIÓN PARA.....	Pág 29

EL INSTITUTO TRAUMATOLÓGICO es un hospital público de alta complejidad, autogestionado, especializado en Ortopedia y Traumatología. Fue fundado el 9 de diciembre de 1937, como establecimiento dependiente de la Caja de Accidentes del Trabajo. El 01 de mayo de 1968, con la creación de la Ley 16.744 (de accidentes del trabajo), pasó a depender del Servicio Nacional de Salud.

El 01 de agosto de 1980 se crearon los Servicios de Salud (26 en el país) y el Instituto Traumatológico pasó a depender administrativamente del Servicio de Salud Metropolitano Occidente. Posteriormente, tomó el nombre del Dr. Teodoro Gebauer Weisser, quien fuera su primer director.

Su organización se encuentra definida en el Decreto Supremo 140 del año 2004 (que deroga el Decreto N° 42, de 1986) "Reglamento Orgánico de los Servicios de Salud", publicado en el Diario Oficial el 21 de abril del año 2005.

Atiende a una población adulta, mayor de 15 años, proveniente del Servicio de Salud Metropolitano Occidente y de las 15 comunas que lo integran: Alhué, Cerro Navia, Curacaví, El Monte, Isla de Maipo, Lo Prado, María Pinto, Melipilla, Padre Hurtado, Peñaflor, Pudahuel, Quinta Normal, Renca, San Pedro y Talagante.

En el ámbito docente asistencial, es un centro formador de pre y post grado en Ortopedia y Traumatología para médicos, enfermeras y kinesiólogos. También es un centro formador para técnicos paramédicos en Enfermería y Radiología.

EDITORIA

Alejandra Flores Concha
Jefa de Comunicaciones y Relaciones Públicas

PERIODISTA

Andrés González Ferrera
Periodista Comunicaciones y Relaciones Públicas

DISEÑO Y DIAGRAMACIÓN

Leonardo Barrera Valenzuela
Diseñador Gráfico Profesional

APOYO AUDIOVISUAL

Moisés Oyaneder Aros
Comunicador Audiovisual

COLABORADORES

Dirección, Subdirecciones, todas las Unidades y estamentos del IT

SANTIAGO DE CHILE
JUNIO 2025

Webinar: ARTROSIS DE CADERA

El 23 de junio se realizó la cuarta charla educativa del año, centrada en la "Diagnóstico y Tratamiento conservador en Artrosis de Cadera", a cargo del Dr. Jonathan Torres, especialista del Equipo de Cadera. La actividad estuvo dirigida a la comunidad hospitalaria y de la Red de Salud Occidente.



La Artrosis de Cadera, también conocida como coxartrosis, es una enfermedad degenerativa que afecta la articulación de la cadera. Puede ser primaria o secundaria, la cual afecta al 7.2% de la población global. En Chile según datos del Minsal la padecen alrededor del 9% de la población mayor de 55 años.

Sus principales síntomas son:

- Dolor en la zona inguinal.
- Dificultad para levantarse de una silla.
- Cojera o claudicación al caminar.
- Dificultad para subir escaleras
- Rigidez o sensación de crépito.
- Pérdida progresiva de la movilidad

Existen diferentes tratamientos

Tratamiento no farmacológico: Modificaciones del estilo de vida, reducción de peso, disminución de actividades de impacto, kinesiterapia, fortalecimiento muscular, ejercicios de bajo impacto, fisioterapia, ayudas técnicas, terapias complementarias, etc.
Tratamiento farmacológico: Antiinflamatorios no esteroideos, analgésicos como el paracetamol, para casos seleccionados opioides como el Tramadol.
Tratamientos invasivos: Infiltración con corticoides (Alivio sintomático de corta duración), Infiltración con plasma rico en plaquetas (Efecto antiinflamato-

rio pero con resultados variables). La cirugía se recomienda cuando falla del tratamiento conservador, existe una limitación funcional progresiva y cuando hay un impacto en la calidad de vida.

En resumen:

- La coxartrosis es cada día más frecuente.
- El diagnóstico lo realiza el médico con evaluación clínica y el estudio radiológico.
- El tratamiento conservador se basa en tratamientos con y sin fármacos.
- La cirugía está indicada antes fallo de los tratamientos o limitación importante de la calidad de vida



Mesa de Seguridad **BOTONES DE ALERTA PARA SEGURIDAD FUNCIONARIA**

Durante diciembre de 2024, mediante una gestión realizada por la Unidad de Recursos Físicos y la Mesa de Seguridad, se instaló un sistema que permite alertar a los encargados de seguridad sobre agresiones al personal de salud del establecimiento.



El monto de la inversión fue de alrededor de cuatro millones de pesos y fue financiado con recursos del hospital. “Se implementó un sistema de seguridad que permite alertar por medio de botones inalámbricos al personal de seguridad ante agresiones de usuarios y pacientes; estos dispositivos permiten de una manera silenciosa brindar el apoyo desde el equipo de guardias a los funcionarios. Con ello podemos proteger de agresiones al personal que tiene contacto directo con pacientes, y sus acompañantes”, indicó Mauricio Martínez, jefatura de la Unidad de Salud Ocupacional y Gestión Ambiental.

Los dispositivos se encuentran instalados en secretaría de kinesiología, en 5 policlínicos, admisión de urgencia, atención de Gestión de la Demanda, GES, Urgencia, Imagenología, Mesón de OIRS, Yeso, UTI, Ambulatorio, Hospitalización de 3° y 4°; además de dispositivos portátiles para dos Tens de Urgencia, en Yeso, Triage y Tótem.



Reunión CCU: **PREPARANDO LA CUENTA PÚBLICA 2024**

Durante junio se realizó la primera reunión del Consejo Consultivo de Usuarios, cuyo tema principal fue la preparación de la Cuenta Pública Gestión 2024 de nuestro establecimiento. También se revisaron las actividades realizadas por la Unidad de Participación.



Para la elaboración de las temáticas presentadas en la Cuenta Pública, era importante conocer los requerimientos y necesidades de nuestra comunidad. Para ello el CCU tuvo una activa participación, ya que, por medio de encuestas físicas y de manera digital, se pudo conocer algunos aspectos de interés de la comunidad usuaria. En la actividad participó el Dr. Ricardo Tolosa, Director (S) del Instituto, miembros del CCU, Encargada de Participación y representantes del establecimiento.



TRAUMATOLÓGICO PARTICIPÓ EN JORNADA DE ONCOLOGÍA

El pasado 27 de junio se llevó a cabo una Jornada de Oncología en el Servicio de Salud Metropolitano Occidente, instancia en la que se abordaron diversos temas relevantes para el fortalecimiento del trabajo en red.

Durante la actividad, se constituyó oficialmente el Comité de la Red Occidente Oncológica, integrando a nuestro establecimiento como parte activa del equipo, definiéndose como referente oncológico institucional al Dr. Óscar Ceballos. En la jornada también se analizaron las principales brechas del servicio, destacando la necesidad de mejorar la coordinación entre los distintos niveles de atención y fortalecer los procesos de rehabilitación oncológica para nuestros usuarios. Es importante destacar el trabajo conjunto del Equipo de Oncología Ortopédica y GES, en la ges-

tión de casos oncológicos, manteniendo en cero las garantías oncológicas vencidas o exceptuadas; además se cumplió el 100% con la presentación de casos al Comité Oncológico previo a la indicación de cualquier tratamiento, siendo este un compromiso clave en la gestión clínica y seguridad del paciente.

La jornada contó con la participación de Jessica Villena Gatica, Coordinadora de la Unidad de Oncología de la División de Gestión de Redes Asistenciales del MINSAL, encargada de liderar la implementación del Modelo de Gestión de la Red Oncológica a nivel nacional.



Reunión de Enfermería GESTIÓN DEL RIESGO DE DESASTRES

Durante la reunión de enfermería del mes de junio, el director del Instituto Traumatológico, Dr. Ricardo Tolosa, junto a la Unidad de Salud Ocupacional y Gestión Ambiental (SOGA), ofrecieron una charla centrada en la Gestión del Riesgo de Desastres, con especial énfasis en la preparación frente a un eventual terremoto.

La instancia abordó diversas temáticas, desde el testimonio del propio director durante su experiencia como jefe de turno en la urgencia del 27F, hasta aspectos clave de la preparación institucional y personal ante una emergencia de esta magnitud. “Se revisaron antecedentes históricos, se analizó nuestro nivel de preparación, los recursos disponibles en la institución, y también se entregaron recomendaciones para el armado de un kit de emergencia en el hogar. Además, se abordaron temas como la zona de seguridad del Instituto, quién es la autoridad que da la orden de evacuación, qué hacer durante un sismo o terremoto, las rutas de evacuación —que siempre estarán guiadas—, el Plan de Gestión del Riesgo de Desastres, la radiocomunicación disponible actualmente, y la encuesta de simulacro que estará activa hasta fin de mes”, explicó Claudia Molina, preventivista de riesgos de la Unidad SOGA.





JORNADA IMPLEMENTACIÓN RED SANA

El 5 de junio en el Hospital Félix Bulnes, cinco enfermeras de nuestro establecimiento participaron en jornada para la implementación y co-construcción de RED SANA SSMOCC.

Una estrategia dirigida a articular enfermeras/os que sean reconocidos organizacionalmente por sus destacados conocimientos y formación en el cuidado de personas con heridas, para la transición, acompañamiento y abordaje de casos complejos.

LOS OBJETIVOS DE ESTA RED MULTINIVEL SON:

1. Favorecer la continuidad y transición del cuidado de personas que portan una herida de difícil manejo en red occidente.
2. Fomentar el trabajo colaborativo y en red en el cuidado de personas con heridas de difícil manejo.
3. Disminuir los tiempos de recuperabilidad de las personas con heridas con evolución tórpida
4. Asesoría a la red en materias del cuidado de personas con heridas complejas



Reunión Consejo Técnico Ampliado ABORDÓ EL ROL DEL REFERENTE TÉCNICO EN COMPRAS PÚBLICAS

El pasado 18 de junio se realizó una nueva sesión del Consejo Técnico Ampliado del Instituto Traumatológico, instancia que contó con la participación del director, Dr. Ricardo Tolosa Soto, junto a subdirectores, jefaturas y encargados de diversas unidades y servicios del establecimiento.

En esta oportunidad, la Unidad de Licitaciones y Contratos expuso sobre el tema "Rol del referente técnico en el ciclo de compras públicas", abordando aspectos clave como la visión



general del proceso licitatorio, la estructura de una base, normativas vigentes, funciones y responsabilidades del referente técnico, y su relevancia en la evaluación de propuestas, entre otros contenidos. "La Subdirección Administrativa debe seguir fortaleciéndose para mejorar nuestros procesos y avanzar hacia una cultura de la innovación, dejando atrás la lógica de 'hacerlo como siempre'. Las presentaciones de la Unidad de Licitaciones han sido muy valiosas en este proceso formativo. Lo importante es que vamos por buen camino", señaló el Dr. Ricardo Tolosa.



INSTITUTO TRAUMATOLÓGICO PRESENTE EN CURSO INTERNACIONAL DE LA FUNDACIÓN AO

El pasado 5 y 6 de junio se llevó a cabo el curso “Principios básicos en el tratamiento de fracturas”, organizado por la Fundación AO (Arbeitsgemeinschaft für Osteosynthesefragen) en el Hotel Radisson Blu.



En esta instancia, el Dr. Hugo Henríquez, jefe del Equipo de Tobillo y Pie del Instituto Traumatológico, participó como director del curso, junto a un destacado equipo de especialistas nacionales e internacionales. Durante las jornadas, los participantes profundizaron en los fundamentos del tratamiento de fracturas, a través de discusión de casos clínicos y ejercicios prácticos, orientados principalmente a médicos en formación en etapa de residencia.

“Este es un curso muy especial para mí, porque nos invita a revisar y enseñar los principios esenciales que nunca debemos olvidar al tratar a un paciente con fracturas. Está pensado para residentes, por lo que tiene un impacto significativo en su formación. En esta versión, el grupo de docentes ha sido excepcional, con una destacada capacidad clínica y docente,



y los alumnos también han tenido una participación excelente. En resumen, ha sido un curso que hemos disfrutado y aprovechado al máximo”, expresó el Dr. Hugo Henríquez.

Por parte del Instituto Traumatológico, participaron como facultades los doctores Enrique Ci-

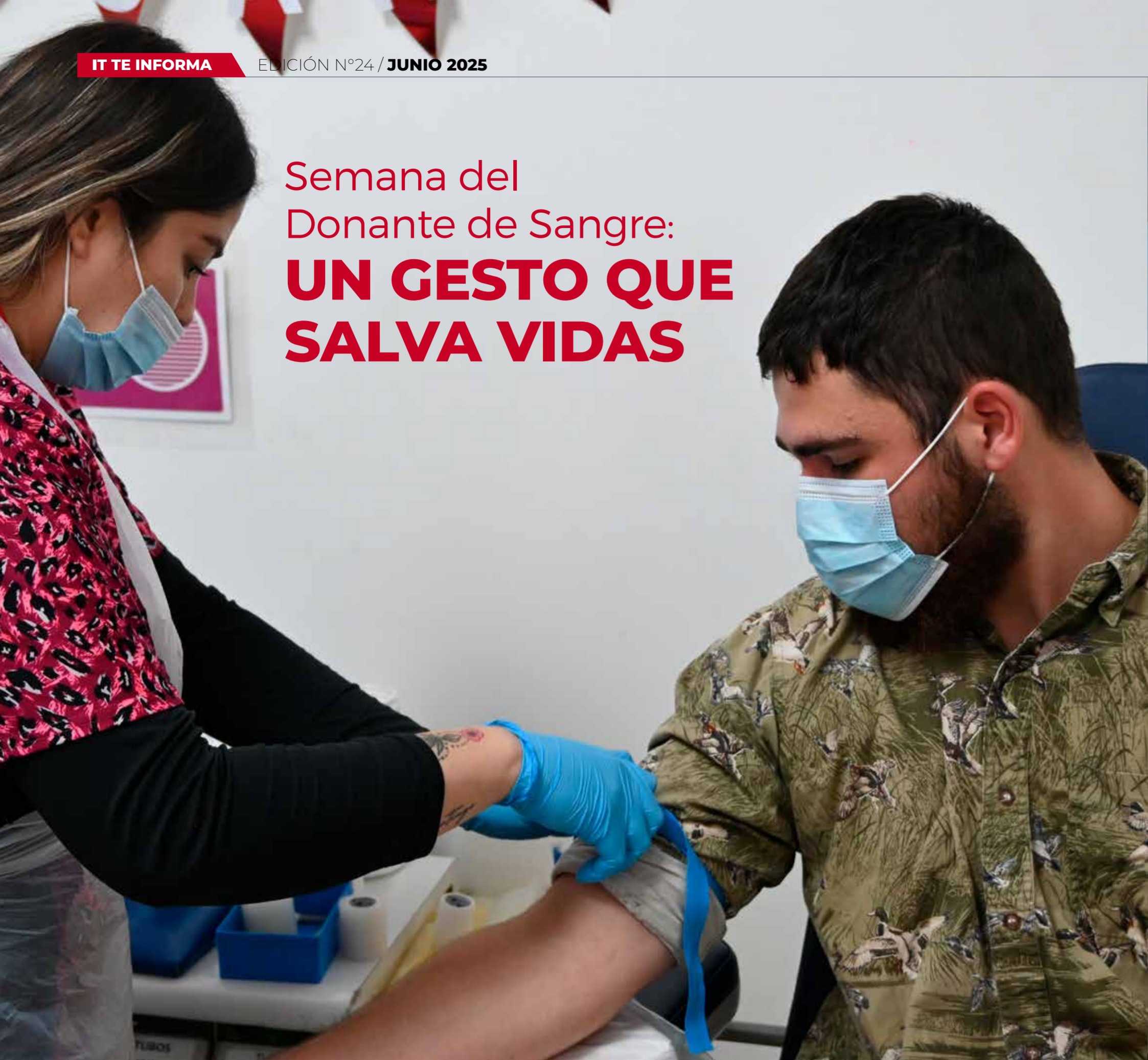
fuentes, Marcelo Molina, Gabriel Carrasco, Cristóbal Díaz, Frano Atlagich y Jonathan Torres, reafirmando el compromiso de nuestra institución con la formación continua, la docencia de excelencia y la mejora permanente en el tratamiento de patologías traumatológicas.



La Fundación AO es una organización sin fines de lucro dedicada a mejorar la atención de pacientes con lesiones o patologías musculoesqueléticas y sus secuelas a través de la investigación, el desarrollo y la educación de cirujanos y personal de quirófano.



Semana del Donante de Sangre: **UN GESTO QUE SALVA VIDAS**



Una de las actividades destacadas fue el recorrido por distintas áreas del Instituto, realizado por el Equipo de Atención de Donantes, el Equipo de Humanización junto al corpóreo Gotita de Sangre, invitando a funcionarios y usuarios a sumarse como donantes voluntarios para los días martes 10 y jueves 12 de junio.



Entre el 9 y el 13 de junio, conmemoramos la Semana del Donante de Sangre, con el lema ¡Tu sangre no sólo salva vidas, las pone en movimiento! una instancia clave para agradecer a quienes donan y concientizar sobre la importancia de hacerlo de forma regular.



Más que una campaña puntual, esta semana buscó fortalecer una cultura solidaria y continua de donación, esencial para sostener tratamientos, cirugías y emergencias en el sistema de salud público.



Cirugía

ABORDAJE ANTERIOR DE CADERA

Desde enero de 2024, el equipo de Cadera del Instituto Traumatológico ha incorporado de forma regular la técnica quirúrgica conocida como Abordaje Anterior de Cadera, una alternativa que presenta importantes beneficios para los pacientes: menor daño muscular y tisular, recuperación más rápida, menos dolor postoperatorio, y mayor estabilidad articular, lo que reduce significativamente el riesgo de luxación.



Existen diversos tipos de abordajes para cirugías de reemplazo de cadera, siendo los más utilizados: el abordaje posterolateral (el más común), el abordaje lateral directo, el anterolateral y el abordaje directo anterior, que es el utilizado actualmente por nuestro equipo.

“La cirugía consiste en un reemplazo articular total de cadera o endoprótesis, en la que se reemplazan tanto el fémur proximal como el acetábulo de la pelvis, accediendo por vía anterior. Esta técnica se indica en casos de artrosis, necrosis avascular, fracturas del cuello femoral, entre otras patologías”, explica el Dr. Pablo

Silva, especialista del equipo de Cadera.

Durante 2023 se realizaron alrededor de 20 intervenciones con esta técnica, cifra que se proyecta en aumento gracias a su efectividad y buenos resultados clínicos. En mayo pasado, el Instituto recibió la visita del Dr. Juan Carlos Suárez, especialista en cirugía de reemplazo articular del Baptist Health Orthopedic Institute (Estados Unidos), quien entregó apoyo formativo al equipo en el uso del abordaje anterior. Esta técnica ya es aplicada regularmente por el Dr. Pablo Silva, mientras que el Dr. Cristián Contreras se encuentra en proceso de formación avanzada.

PRINCIPALES VENTAJAS DEL ABORDAJE ANTERIOR DE CADERA:

- ▶ Cirugía menos invasiva, con planos internerviosos e intermusculares bien definidos, sin necesidad de seccionar músculos ni tendones.
- ▶ Recuperación postoperatoria más rápida y con menor dolor.
- ▶ Mayor estabilidad, lo que se traduce en menor riesgo de luxación.
- ▶ Procedimiento realizado con el paciente en decúbito supino (boca arriba), lo que facilita la orientación anatómica, el acceso quirúrgico y el manejo anestésico.



Endoscopía de Columna: TÉCNICA MENOS INVASIVA Y CON MEJORES RESULTADOS

Desde hace algunos años, el Equipo de Columna del Instituto Traumatológico ha incorporado de manera progresiva la cirugía endoscópica de columna, una técnica mínimamente invasiva que comenzó utilizándose principalmente en casos de hernia lumbar, y que hoy, gracias a la experiencia adquirida por los especialistas, también se aplica con éxito en cirugías de descompresión por estenosis.



Durante el año 2024, se realizaron aproximadamente 100 cirugías con esta técnica, consolidándola como una alternativa efectiva a la cirugía abierta tradicional. “La cirugía endoscópica es una técnica de descompresión que permite liberar estructuras neurales comprimidas, ya sea por una hernia, un quiste o por estenosis raquídea, que es una condición degenerativa asociada al enveje-

cimiento”, explica el Dr. Ramón Torres, integrante del equipo de Columna del Instituto.

“Con la edad, se producen cambios como discopatías, engrosamiento de ligamentos y estructuras óseas que terminan comprimiendo los nervios. Esto genera dolor intenso, dificultades para caminar, síntomas neurológicos y un impacto significativo en la calidad de vida del paciente”, agrega.



VENTAJAS DE LA ENDOSCOPIA DE COLUMNA:

- ▶ Incisiones más pequeñas y menor sangrado
- ▶ Menor dolor postoperatorio y recuperación más rápida
- ▶ Menor riesgo de complicaciones en comparación con la cirugía abierta
- ▶ Mayor seguridad en pacientes con obesidad o enfermedades crónicas
- ▶ Reincorporación laboral más temprana

Reconocimiento IT RECIBIÓ DOBLE RECONOCIMIENTO EN PREVENCIÓN LABORAL POR MUTUAL DE SEGURIDAD



El Instituto Traumatológico fue reconocido por Mutual de Seguridad por sus buenas prácticas en prevención de riesgos laborales.

El Comité Paritario de Higiene y Seguridad del nuestro establecimiento recibió la certificación Oro, destacando su gestión en la promoción de ambientes laborales seguros y saludables. Además, la Unidad de Salud Ocupacional fue reconocida por su cumplimiento "Excelente" en el Programa de Gestión Institucional (PGI).

Este importante logro, recibido por el Director Dr. Ricardo Tolosa Soto, la Presidenta del Comité Paritario, Nélide Casas-Cordero, y el Jefe de la Unidad de Salud Ocupacional, Mauricio Martínez junto con el Subdirector de Gestión y Desarrollo de las Personas, Carlos Araya, y los integrantes del Comité Paritario.

Estas distinciones no solo benefician a los funcionarios del Instituto, sino que también impactan positivamente en la calidad de la atención a los pacientes, ya que un ambiente laboral seguro y saludable se refleja en una mejor atención.

SÚMATE AL COMITÉ PARITARIO DEL IT



¿SABÍAS QUE TÚ TAMBIÉN PUEDES SER PARTE ACTIVA EN LA PREVENCIÓN DE ACCIDENTES Y LA PROMOCIÓN DE UN ENTORNO LABORAL MÁS SEGURO Y SALUDABLE?

El Comité Paritario es un organismo clave en la Seguridad y Salud Ocupacional. Su misión es identificar riesgos, proponer mejoras y proteger a quienes trabajamos día a día en el Instituto.

Principales funciones:

- ✓ Supervisar y evaluar condiciones de seguridad
- ✓ Identificar y proponer medidas ante riesgos laborales
- ✓ Participar en la investigación de accidentes
- ✓ Promover la capacitación en seguridad y salud
- ✓ Revisar y actualizar planes de prevención
- ✓ Realizar reuniones mensuales para avanzar en mejoras concretas

Beneficios de participar:

- ✓ Tiempo protegido para reuniones
- ✓ Fuero laboral para el presidente del comité
- ✓ Contribuir activamente al bienestar de todos los funcionarios

VOTACIONES del 11 al 14 de agosto de 2025



INSCRIPCIONES ABIERTAS HASTA EL 31 DE JULIO DE 2025

Construyamos juntos un lugar de trabajo más seguro




CONCURSO DÍA DEL PADRE

La Unidad de Calidad de Vida y Desarrollo Organizacional organizó un concurso fotográfico en el que se invitó a los/as funcionarios/as a compartir imágenes que reflejaran el rol de padre o el vínculo con los padres en el contexto cotidiano.

GANADORES:



1º LUGAR: FELIPE MUÑOZ,
Técnico Paramédico
Hospitalización 3°.



2º LUGAR: RICHARD JARA, Auxiliar, Esterilización.
3º LUGAR: DANIELA MIRANDA, Administrativa, Recaudación Pensionado.



¡Gracias a quienes participaron y compartieron momentos importantes de sus vidas!

DAMAS DE ROJO CELEBRÓ EL DÍA DEL PADRE

Las voluntarias Damas de Rojo del establecimiento visitaron a los pacientes del Servicio de Hospitalización del 4º piso, deseándoles una pronta recuperación y entregando un presente que sacó sonrisas tanto a pacientes como a funcionarios.

Con más de 47 años en nuestro establecimiento, las Damas de Rojo realizan una importante labor, ya que son el nexo entre pacientes y familiares cuando requieren algún servicio u orientación, además de entregar compañía y ayudar en la mejora de nuestros pacientes. Este grupo de voluntarias contribuye significativamente a mejorar la calidad de la atención y el bienestar de nuestros usuarios.



Breves Unidad ALIMENTACIÓN Y NUTRICIÓN

CAPACITACIÓN NUTRICIONAL EN FICHA CLÍNICA

El jueves 1 de junio, se realizó una capacitación dirigida a médicos becados del Programa de Ortopedia y Traumatología, enfocada en el uso del enlace de nutrición dentro de la ficha clínica electrónica.

Esta instancia formativa buscó fortalecer el trabajo interdisciplinario y facilitar la incorporación de la evaluación nutricional como parte del manejo integral del paciente

Durante la actividad, se abordaron temas clave como:

- ▶ La importancia de la intervención nutricional en pacientes con fractura de cadera.
- ▶ Los beneficios clínicos de una atención nutricional oportuna
- ▶ El procedimiento para acceder al módulo de nutrición a través de la ficha clínica electrónica.
- ▶ Como hacer interconsulta a la Unidad de Alimentación y Nutrición.

Este tipo de capacitaciones son fundamentales para avanzar hacia una atención más coordinada, centrada en el paciente y con enfoque preventivo.

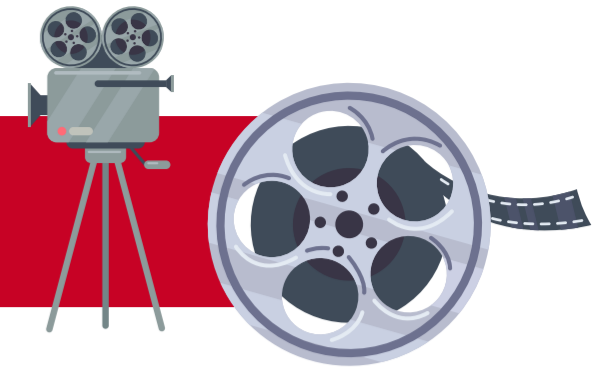


ROMPE RUTINA FRANCIA 2025

La Unidad de Alimentación y Nutrición en conjunto con la empresa Aliservice realizaron el lunes 12 de junio el Rompe Rutina inspirado en Francia, el cual consistió en entregar una entrada caliente; adicionalmente se realizó una decoración acorde a la temática, entregando de manera entretenida y diferente el beneficio de almuerzo otorgado por el establecimiento.



VIDEOS DESTACADOS



I.T RECIBE RECONOCIMIENTO EN PREVENCIÓN LABORAL POR MUTUAL DE SEGURIDAD



El Comité Paritario del Instituto Traumatológico recibió la Certificación Categoría Oro y la Unidad de Salud Ocupacional fue destacada por el cumplimiento en categoría "Excelente" del Programa de Gestión Institucional.



¿SABES QUÉ ES LA LEY MILA?

La Ley 21.372 garantiza que niños, niñas, adolescentes hasta los 19 años y mujeres gestantes puedan estar acompañados durante su hospitalización. La recuperación también comienza con estar acompañado.



SEMANA DEL DONANTE DE SANGRE

La gotita de sangre y el equipo de Atención de Donantes y Humanización, recorrieron el hospital, invitando a todos a convertirse en donantes voluntarios.

¡NOS PONEMOS EN MOVIMIENTO!

Semana del Donante de Sangre IT con toda la motivación.

La gotita de sangre y el equipo de Atención de Donantes y Hu-



manización recorrieron el hospital invitando a todos a convertirse en donantes voluntarios.



Donar sangre es un acto solidario que puede marcar la diferencia en emergencias, cirugías y tratamientos. ¡Y solo toma 50 minutos de tu tiempo!

Dato importante: una sola donación puede beneficiar hasta tres pacientes que lo necesiten. ¡Tu aporte es vital!

AGENDA TU HORA FÁCILMENTE:

Llama al: 22 574 6186



ESCAÑA LOS CÓDIGOS QR PARA VISUALIZAR LOS VIDEOS



Retiro Voluntario: UNA EMOTIVA DESPEDIDA PARA FUNCIONARIA SOLEDAD PONCE

El lunes 30 de junio marcó el cierre de una importante etapa para Soledad Ponce Bastías, auxiliar del Servicio de Hospitalización del tercer piso, quien realizó su última jornada laboral en el Instituto Traumatológico tras casi 17 años de servicio.

Conocida por muchos como la "Tía Sole", Soledad ingresó a nuestra institución el 1 de agosto de 2008 y se acoge a retiro voluntario a partir del 1 de julio de 2025, completando una trayectoria de 16 años y 11 meses de compromiso, cercanía y dedicación.

"Al principio sentí bastante pena, son sentimientos encontrados. He conocido a muchas personas, y destaco especialmente la solidaridad entre compañeros, la buena onda. Agradezco a todos, a mi jefatura, a la señorita Silvia, que siempre me demostró su cariño, y en general, a todos mis compañeros", expresó emocionada en su despedida.



PALABRAS DESDE EL CORAZÓN

Querida Solcito, llegó el día que parecía tan lejano; su jubilación. Y aunque sé que lo merece más que nadie, me genera sentimientos de nostalgia al saber que ya no compartirá sus días de trabajo con todos nosotros, las risas, las conversaciones sinceras y aquellos momentos que solo usted sabía cómo hacerlos especiales.

A lo largo de los años, compartimos momentos memorables, y aunque al comienzo me tocó ser su jefatura, con el tiempo fue mucho más que eso: una compañera, una palabra de ánimo, siempre entregando cariño a su manera, con un dulcecito que siempre mantenía en sus bolsillos, o bien el cafecito que traía todos los meses para compartirlo con todo el equipo, sus abrazos de consuelo y sobretodo, una persona que se ganó mi cariño y respeto profundo.

Siempre se mantuvo de manera responsable, trabajadora, alegre, muy servicial con todos y con esa picardía tan suya que hace imposible no quererla. Deja una huella enorme, no solo por lo laboral, sino por la hermosa persona generosa que es.

Solo me queda darle las gracias por todo lo que entregó, por su lealtad, su alegría y su disposición incansable hasta su último día. Quiero animarla a que disfrute esta nueva etapa como se lo merece: con libertad, alegría y calma.

Esto no es un adiós, porque personas como usted siempre se quedan presentes en el corazón.



Con mucho cariño

E.U Silvia Céspedes

Jefa Unidad Traumatología
y Ortopedia 3^{er} piso

BIENVENIDOS A LOS NUEVOS FUNCIONARIOS IT



JULIO FRANCISCO CAROCA RUBIO
UNIDAD DE EMERGENCIA
17.06.2025



GABRIELA PAZ FIGUEROA GUZMÁN
GC UTI/RECUPERACIÓN
24.06.2025



VALENTINA IGNACIA LILLO BRAVO
SERVICIO DE TRAUMATOLOGÍA Y ORTOPEDIA 3° PISO
02.06.2025



VALENTINA ANDREA MEDEL SÁNCHEZ
CONSULTORIO ADOSADO DE ESPECIALIDADES
03.06.2025



HERNÁN PATRICIO MIRANDA CREMASCHI
MÉDICO TRAUMATÓLOGO STAFF
01.06.2025



DIEGO ALEJANDRO MONTECINOS TORO
MÉDICO TRAUMATÓLOGO STAFF
01.06.2025



JUAN MARIO NAUTO REYES
MÉDICO TRAUMATÓLOGO STAFF
01.06.2025



YESBERG XAVIER PEÑA NAVAS
MÉDICO TRAUMATÓLOGO STAFF
12.06.2025




ALEXANDRA PALOMA TAPIA CERDA
UNIDAD DE CIRUGÍA AMBLATORIA
13.06.2025



JANNINE NICOLE VENEGONI CUEVAS
UNIDAD DE ALIMENTACIÓN Y NUTRICIÓN
23.06.2025

LLEGÓ FELICITACIÓN PARA:



PAULINA BRAVO GARRIDO,
Administrativa, LEQ y GES



TANYA BOZA VERDEJO,
Nutricionista, Alimentación y Nutrición



DR. GABRIEL CARRASCO PENNA,
Traumatólogo, Equipo de Mano



JUAN GONZÁLEZ VALDIVIA,
Administrativo, Adm. Urgencia




CATALINA MIRANDA LISBOA,
Técnico Paramédico, Consultorio Adosado



MANUEL RODRÍGUEZ SEPÚLVEDA,
Técnico Paramédico, Yeso



DR. LEONARDO VILLARROEL TAPIA,
Traumatólogo, Equipo de Cadera



DR. JONATHAN TORRES CASTRO,
Traumatólogo, Equipo de Cadera





www.intraumatologico.cl

San Martín #771, Santiago, Chile.

Fono: +56 2 2574 6150